

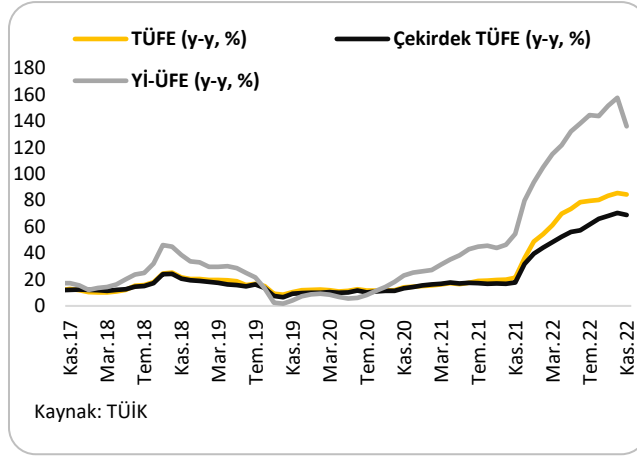
### Yılın sonunda Çin haberleri piyasalara yön verdi.

Küresel büyümeye yönelik endişelerin devam ettiği yılın son ayında, Çin'in sıfır covid politikası çerçevesinde başlattığı karantina uygulamalarında gevşemeye gitmesiyle küresel piyasalarda toparlanma görüldü. ABD Merkez Bankası (Fed), Aralık ayı toplantısında faiz artış hızında yavaşlamaya giderek politika faiz oranını beklendiği gibi 50 baz puan artırarak %4.25-4.50 aralığına yükseltti. Böylece faizi 2007'den bu yana görülen en yüksek seviyeye çıkardı. Avrupa Merkez Bankası (ECB) ise, beklendiği gibi faiz oranlarını 50 baz puan artırdı. Böylece ECB de, faiz artış hızını yavaşlatan merkez bankaları arasına katılmış oldu. ABD ekonomisi 2022 yılının üçüncü çeyreğinde nihai verilere göre %3.2 büyüdü. Euro Bölgesi ekonomisi büyüme oranı bir önceki yılın aynı çeyreğine göre %2.1'den %2.3'e revize edildi. ABD'de ve Euro Bölgesi'nde enflasyon Kasım ayında bir miktar geriledi.

Türkiye Cumhuriyet Merkez Bankası (TCMB), Aralık ayında gerçekleştirdiği toplantısında politika faizini sabit tutarak %9 seviyesinde bıraktı. Karar metninde, tüm politika araç setinin liralasma hedefleriyle uyumlu hâle getirileceğinin, uygulanacak politikaların da açıklanacak olan 2023 Yılı Para ve Kur Politikası metninde kapsamlı olarak ilan edileceğinin belirtilmesinin ardından TCMB tarafından "2023 Para Politikası ve Liralasma Stratejisi Metni" olarak adı değiştirilen rapor yayımlandı. Enflasyon Eylül ayında %84.39 seviyesine geriledi. Piyasa Katılımcıları Anketi'nde enflasyon, cari açık ve büyüme beklentisi geriledi.

### Aralık ayında Türkiye'de açıklanan veriler

#### Enflasyon Kasım ayında %84.39'a geriledi.



Kasım ayı enflasyon verileri 5 Aralık'ta açıklandı.

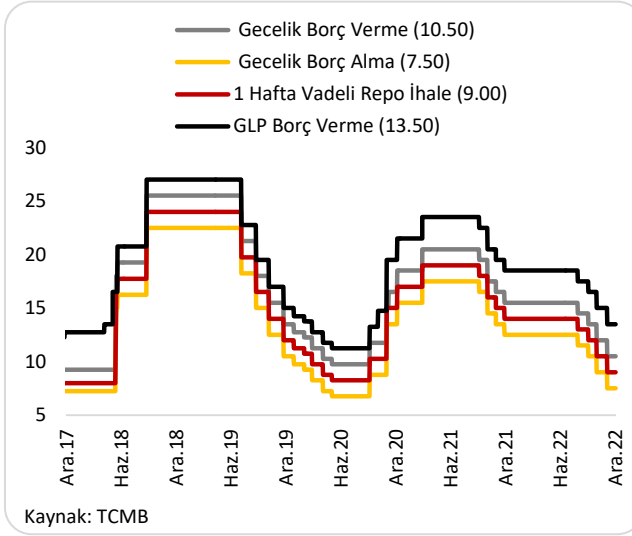
Tüketici Fiyat Endeksi (TÜFE) Kasım'da beklentilerin altında aylık bazda %2.88 (Piyasa beklentisi: %3.00) arttı. Yıllık bazda ise TÜFE Ekim'deki %85.51'den %84.39'a geriledi. Böylece enflasyon Mayıs 2021'den sonra ilk defa geriledi. Kasım'da gıda ve alkolsüz içecekler, konut ile ev eşyası gruplarındaki artışlar enflasyondaki yükselişte ana belirleyiciler oldu.

Gıda ve enerji gibi kontrol edilemeyen kalemleri içermeyen ve enflasyondaki ana eğilimi gösteren

çekirdek enflasyon (C endeksi) Kasım'da bir önceki aya göre %1.88 arttı ve yıllık bazda Ekim'deki %70.45'ten %68.91'e geriledi.

Yurt İçi Üretici Fiyat Endeksi (Yi-ÜFE) Kasım'da bir önceki aya göre %0.74 arttı ve yıllık bazda Ekim'deki %157.7'den %136.02'ye geriledi. Kasım'da Yi-ÜFE'deki artışın yavaşlamasında enerji grubunda aylık bazda %4.24 düşüş yaşanması etkili oldu.

## TCMB, Aralık toplantısında faiz oranlarını sabit tuttu.



TCMB **Aralık** ayı Para Politikası Kurulu toplantısı 22 Aralık'ta yapıldı.

Türkiye Cumhuriyet Merkez Bankası (TCMB)'nin Aralık ayı toplantısında politika faiz oranını beklendiği gibi %9'da sabit bıraktı.

TCMB'nin Kasım ayı toplantı notunda, «mevcut politika faizinin küresel talebe ilişkin artan riskleri dikkate alarak yeterli düzeyde olduğunun değerlendirildiğini, Ağustos ayında başlatılan faiz indirim döngüsünün sonlandırılmasına karar verildiğini» açıklamıştı.

TCMB, tüm politika araç setinin liralasma hedefleriyle uyumlu hale getirileceğini, bunun bu

hafta açıklanacak para ve kur politikası metni ile ilan edileceğini açıkladı.

## Cari işlemler dengesi Ekim'de 359 milyon dolar açık verdi.

2022 yılı **Ekim** ayı ödemeler dengesi verileri 12 Aralık'ta açıklandı.

ÖDEMELER DENGESİ BİLANÇOSU (Milyon Dolar)						
	Eki.22	Ocak-Ekim 2021	Ocak-Ekim 2022	Değişim (%)	12 Aylık Kümülatif Toplam (2022)	OVP
<b>I-Cari İşlemler Dengesi</b>	<b>-359</b>	<b>-1,953</b>	<b>-38,176</b>	<b>--</b>	<b>-43,454</b>	<b>-47,300</b>
A-Dış Ticaret Dengesi	-6,463	-20,639	-74,416	261	-83,090	-105,000
B-Hizmetler Dengesi	6,702	26,983	44,467	65	49,296	--
B1-Turizm	5,184	21,371	33,809	58	37,422	34,000
B2-Taşımacılık	1,956	10,908	15,408	41	17,995	--
C-Birincil Gelir Dengesi	-652	-9,239	-7,679	-17	-9,118	--
D-İkincil Gelir Dengesi	54	942.0	-548.0	--	-542.0	--
<b>II-Sermaye Hesabı</b>	<b>-4</b>	<b>-64.0</b>	<b>-27.0</b>	<b>-58.0</b>	<b>-27.0</b>	<b>--</b>
<b>III-Finans Hesabı</b>	<b>297</b>	<b>7,688</b>	<b>-17,233</b>	<b>--</b>	<b>-30,851</b>	<b>--</b>
A-Doğrudan Yatırımlar	-743	-5,832	-6,321	8	-7,266	--
B-Portföy Yatırımları	-302	-4,192	14,298	--	17,739	--
C-Diğer Yatırımlar	-3,717	-16,568	-31,474	90	-36,638	--
D-Rezerv Varlıklar	5,059	34,280	6,264	-82	-4,686	--
<b>IV-Net Hata Noksan</b>	<b>660</b>	<b>9,705</b>	<b>20,970</b>	<b>116</b>	<b>12,630</b>	<b>--</b>

Pandemi döneminin etkisiyle 2021 yılı Ekim ayında 4.1 milyar dolar fazla veren cari işlemler dengesi 2022 yılı Ekim ayında 359 milyon dolar açık verdi (piyasa beklentisi: -1.6 milyar dolar). Çekirdek cari denge olarak da ifade edilen enerji ve altın hariç cari işlemler dengesi Ekim'de 8.6 milyar dolar fazla verdi. Yılın başından bu yana cari işlemler açığı 38.2 milyar dolar olurken, 12 aylık kümülatif toplamda 43.4 milyar dolar gerçekleşti.

Ekim ayında 743 milyon dolar doğrudan yatırımdan, 302 milyon dolar portföy yatırımlarından ve 3.7 milyar dolar diğer yatırımlardan giriş oldu. Net hata noksanında 2021 yılı Ocak ayından bu yana görülen en düşük döviz girişi yaşandı ve Ekim'de 660 milyon dolarlık bir giriş oldu. Rezerv varlıklar 5.1 milyar dolar artış gösterdi.

Turizm gelirlerindeki yıllık hedefin 35 milyar dolardan 44 milyar dolara yükselmesinin etkisiyle cari açığın yılın kalan iki ayında OVP beklentisi olan 47.3 milyar doların altında kalması beklenebilir. Cari işlemler açığının 2023 yılında 22 milyar dolara gerilemesi bekleniyor.

## Kasım ayında merkezî yönetim bütçesi 108.3 milyar TL fazla verdi.

2022 yılı Kasım ayı merkezî yönetim bütçe dengesi verileri 15 Aralık'ta açıklandı.

Merkezî Yönetim Bütçesi (milyar TL)								
	Kasım			Ocak-Kasım			2022 Bütçe Hedefi**	Gerçekleşen/Hedef (%)
	2021	2022	% Değişim	2021	2022	% Değişim		
<b>Giderler</b>	<b>135.8</b>	<b>239.4</b>	<b>76.4</b>	<b>1,318.8</b>	<b>2,567.6</b>	<b>94.7</b>	<b>2,831.5</b>	<b>90.7</b>
Faiz Hariç Giderler	120.4	215.0	78.5	1,146.9	2,274.9	98.3	2,501.7	90.9
Faiz Giderleri	15.3	24.4	59.3	171.9	292.7	70.3	329.8	88.7
<b>Gelirler</b>	<b>167.8</b>	<b>347.7</b>	<b>107.3</b>	<b>1,272.3</b>	<b>2,547.2</b>	<b>100.2</b>	<b>2,553.1</b>	<b>99.8</b>
Vergi Gelirleri	148.9	312.0	109.6	1,053.4	2,141.8	103.3	2,186.0	98.0
Diğer Gelirler	18.9	35.7	88.9	218.9	405.4	85.2	367.1	110.4
<b>Bütçe Dengesi</b>	<b>32.0</b>	<b>108.3</b>	<b>238.5</b>	<b>-46.5</b>	<b>-20.4</b>	<b>56.0</b>	<b>-278.4</b>	<b>7.3</b>
<b>Faiz Dışı Denge</b>	<b>47.3</b>	<b>132.7</b>	<b>180.5</b>	<b>125.4</b>	<b>272.2</b>	<b>117.1</b>	<b>51.4</b>	<b>529.3</b>

Kaynak: Hazine ve Maliye Bakanlığı

\*Rakamlar yukarı yuvarlanmıştır.

\*\*Ek bütçe ödenek rakamları dâhildir.

2021 yılı Kasım ayında 32 milyar TL fazla veren merkezî yönetim bütçesi 2022 yılının Kasım ayında 108.3 milyar TL fazla verdi. Faiz dışı denge 2021 yılı Kasım ayında 47.3 milyar TL fazla verirken, 2022 yılı Kasım ayında 132.7 milyar TL fazla verdi.

Kasım ayında bütçe gelirleri bir önceki yılın aynı ayına göre kurumlar vergisindeki yükselişin etkisiyle %107.3 artarak 347.7 milyar TL olurken, bütçe giderleri %76.4 artarak 239.4 milyar TL oldu.

Kasım'da BOTAŞ'a aktarım olmaması ve Kur Korumalı Mevduat (KKM)'in etkisinin düşük olması sonucu verilen bütçe fazlası, Aralık ayında beklentilerin üzerinde bütçe açığı gelse dahi bütçe dengesinin yılı, hedefin çok altında bitireceğini ortaya koyuyor. Tüm bu gelişmeler, bütçe açığı/GSYH oranının yılı, son OVP'de açıklanan tahmin olan %3.4 seviyesinin altında sonlandıracağına işaret ediyor.

## Piyasa Katılımcıları Anketi'nde enflasyon beklentisi, cari açık ve büyüme beklentisi düştü.

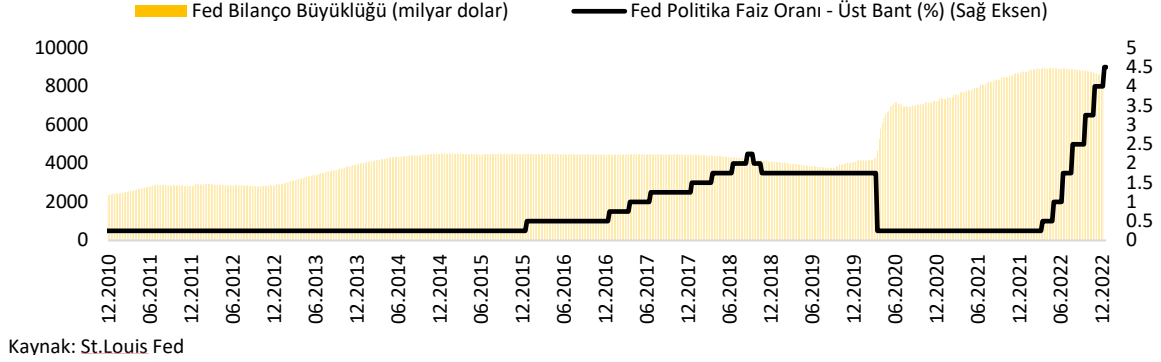
TCMB Aralık ayı Piyasa Katılımcıları Anketi 16 Aralık'ta yayımlandı.

	Kasım ayı anket dönemi	Aralık ayı anket dönemi
<b>Dolar/TL (cari yıl sonu)</b>	19.54	18.78
<b>TÜFE (cari yıl sonu, %)</b>	68.06	66.82
<b>TÜFE (12 ay sonrası, %)</b>	37.47	34.92
<b>TÜFE (24 ay sonrası, %)</b>	20.76	20.56
<b>Büyüme (2022, %)</b>	5.1	5.0
<b>Cari Denge (2022, milyar \$)</b>	-48.8	-46.7

## Aralık ayında küresel piyasalarda öne çıkan gelişmeler

### Fed politika faiz oranını 50 baz puan artırdı.

ABD Merkez Bankası (Fed)'nin Aralık ayı toplantısı 13-14 Aralık'ta gerçekleşti.



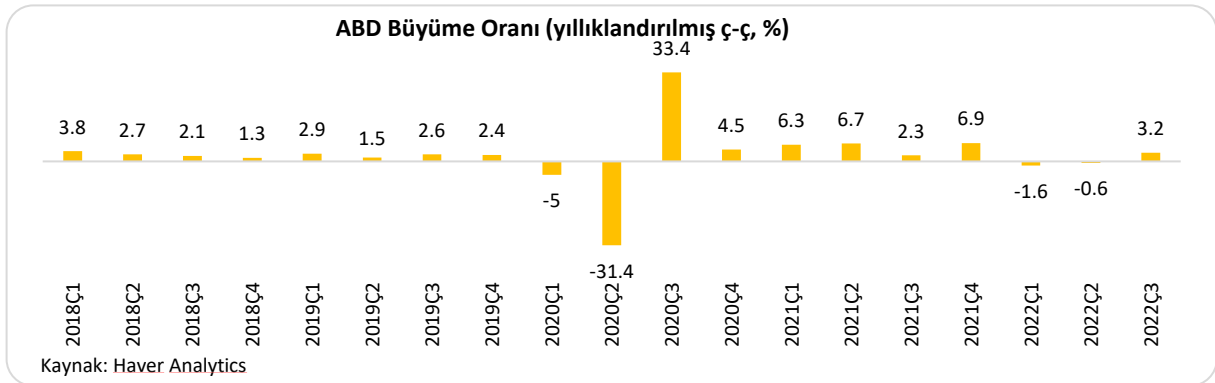
ABD Merkez Bankası (FED), piyasa beklentisi doğrultusunda faiz artış hızında yavaşlamaya giderek politika faizini 50 baz puan artırdı ve %4.25-4.50 aralığına çıkardı. Böylece faizi 2007'den bu yana görülen en yüksek seviyeye çıkardı. Karar metninde Fed, daha önce kullandığı yönlendirmeye devam etti ve "Faiz aralığında artırımların devam etmesi, para politikasının enflasyonu zaman içinde düşürmek için yeterince sınırlayıcı bir duruşu devam ettirmesi uygun olacak" ifadelerini kullandı.

Fed Başkanı Jerome Powell, Fed'in enflasyon hedefini değiştirmeyeceğini ve faiz artırımlarının 2023 yılında devam edeceğini belirtirken, bir faiz indirimini konuşmak için çok erken olduğunu da vurguladı. Fed'in faiz artırım döngüsünde ulaşılacak nihaî noktanın enflasyonda ilerlemeye bağlı olduğunu belirten Powell, enflasyonun yükselmeye devam etmesi halinde faiz artırımında nihai noktanın yukarı gideceğini, enflasyonun yavaşlaması halinde aşağı geleceğini vurguladı. Şu ana kadar açıklanan her tahminde nihai faiz oranı için beklentinin yukarı gittiğini belirten Powell ayrıca, gelecek toplantıda faiz artırım büyüklüğünün ne olacağını bugünden söyleyebilecek durumda olmadığını da vurguladı.

Fed yetkililerinin para politikası patikasındaki beklentilerini ortaya koyan noktasal tahminleri de yayımlandı. Buna göre yetkililer, gelecek yıl sonunda politika faizinin %5.1 seviyesinde gerçekleşeceğini öngördü. 2024 için beklenti ise daha önceki beklentilere kıyasla artırılarak %4.1 seviyesinde belirlendi. Buna göre 2022 büyüme beklentisi %0.2'den %0.5 seviyesine yükseltilirken, 2023 yılına ilişkin beklentisi ise %1.2'den %0.5 seviyesine çekildi. PCE enflasyonu beklentisi 2022 için %5.4'ten %5.6'ya; 2023 için %2.8'den %3.1'e yükseltildi.

### ABD ekonomisi yılın üçüncü çeyreğinde %3.2 büyüdü.

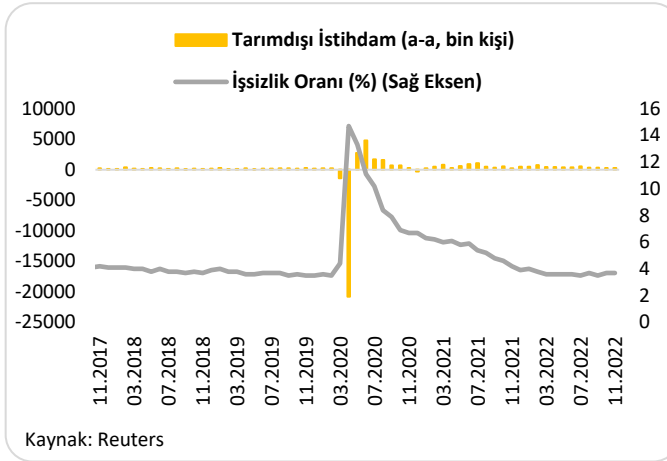
ABD ekonomisi 2022 yılı üçüncü çeyrek büyüme oranı 22 Aralık'ta açıklandı.



ABD ekonomisinin üçüncü çeyrek büyüme oranı %2.9'dan %3.2'ye yukarı yönlü revize edildi. Ülkenin GSYH verisine ilişkin Ekim ayında yayımlanan öncü verilerde ekonominin yılın üçüncü çeyreğinde %2.6, Kasım ayında yayımlanan ikinci tahminlerde de %2.9 büyüdüğü kaydedilmişti. Üçüncü çeyrekte ABD ekonomisindeki büyümede; ihracat, tüketici harcamaları, konut dışı sabit yatırımlar, federal hükümet harcamaları ile eyalet ve yerel yönetim harcamalarındaki artışlar etkili oldu. Üçüncü çeyreğe ait nihaî verilerde, tüketici harcamaları ve konut dışı sabit yatırımlar yukarı yönlü revize edilirken, özel stok yatırımlarında aşağı yönlü revizyona gidildi.

Beyaz Saray, ABD ekonomisine ilişkin büyüme beklentisini, 2022 yılı için %3.8'den %1.4'e düşürmüştü. Fed de Aralık toplantısında ABD ekonomisine ilişkin büyüme beklentisini 2022 yılı için %0.2'den %0.5'e yükseltti.

### ABD'de tarım dışı istihdam Kasım ayında beklentilerin üzerinde gerçekleşirken; işsizlik oranı sabit kaldı.



ABD Kasım ayı istihdam verileri 2 Aralık'ta açıklandı.

ABD'de tarım dışı istihdam Kasım'da 200 bin artış beklentisinin üzerinde 263 bin kişi arttı. Ekim ayı verisi 284 bin kişiye revize edildi.

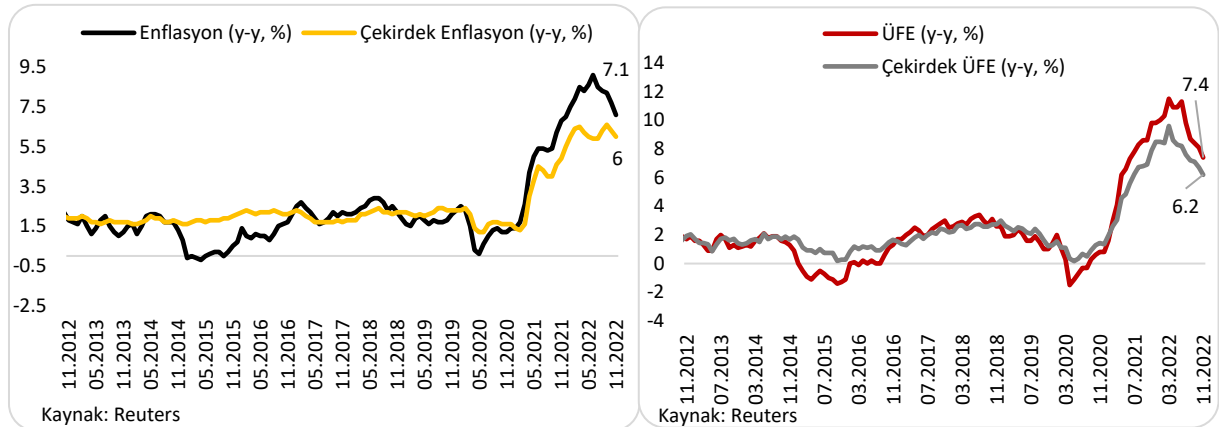
İşsizlik oranı Kasım'da bir önceki aya göre değişmeyerek beklentilere paralel %3.7 oldu.

Verilere göre ortalama saatlik kazançlar Kasım ayında beklentilerin üzerinde yıllık bazda %5.1, aylık bazda %0.6 arttı. İşgücüne katılım oranı

Kasım'da %62.1 oldu. İstihdam oranı ise %59.9 gerçekleşti.

ABD'de haftalık işsizlik maaşı başvuruları 3 Aralık'ta sona eren haftada beklentilere paralel olarak 230 bin kişi oldu. Devam eden başvurular 26 Kasım'da sona eren haftada 62 bin artışla 1.7 milyon ile 10 ayın en yüksek seviyesine çıktı ve resesyon endişelerini artırdı.

### ABD'de tüketici enflasyonu Kasım'da beklentilerin altında kalırken, ÜFE beklentilerin üzerinde gerçekleşti.

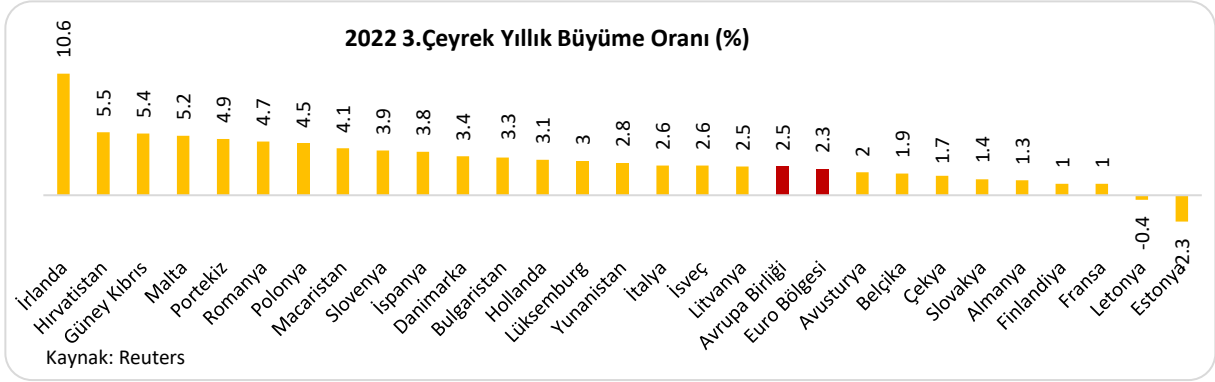


ABD Ekim ayı TÜFE ve ÜFE verileri sırasıyla 13 Aralık ve 9 Aralık'ta açıklandı.

ABD'de TÜFE Kasım'da aylık bazda %0.3 olan beklentilerin altında %0.1 arttı. TÜFE yıllık bazda Ekim'deki %7.7'den Kasım'da %7.1'e geriledi. Böylece yıllık enflasyon %7.3 olan beklentilerin altında gerçekleşti. Çekirdek TÜFE aylık bazda beklentilerin altında %0.2 arttı. Çekirdek TÜFE yıllık bazda ise %6.3'ten %6'ya geriledi. Enflasyonun Kasım'da beklentilerin altında kalması ve yıllık bazda gerilemesi, enflasyonda en kötüsünün geride kalmış olabileceğine işaret etti. Enflasyondaki yıllık artışın ise gelecek yıl yavaşlamaya devam etmesi bekleniyor.

ÜFE Kasım'da aylık bazda beklentilerin üzerinde %0.3 arttı. ÜFE yıllık bazda ise beklentilerin üzerinde %7.4 oldu. Böylece ÜFE bir önceki aya göre geriledi. Çekirdek ÜFE Kasım'da aylık bazda %0.4, yıllık bazda %6.2 arttı ve beklentilerin üzerinde gerçekleşti.

### Euro Bölgesi ekonomisi üçüncü çeyrek büyüme oranı yıllık bazda %2.1'den %2.3'e revize edildi.

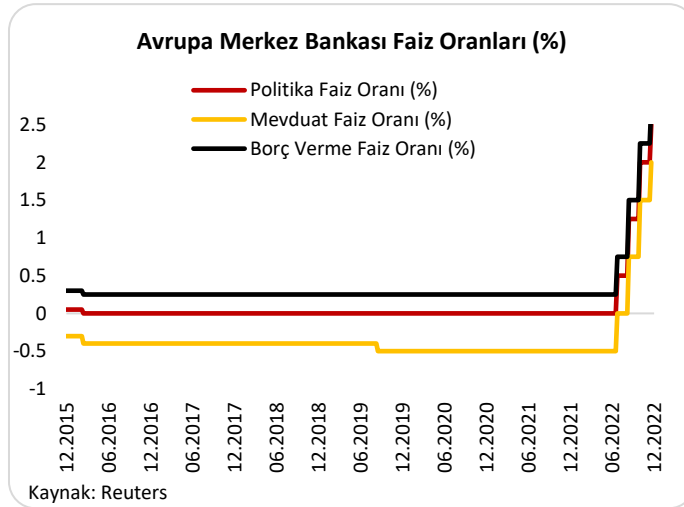


Euro Bölgesi 2022 yılı üçüncü çeyrek büyüme oranı 7 Aralık'ta açıklandı.

Euro Bölgesi ekonomisi 2022 yılının üçüncü çeyreğinde, çeyreklik bazda %0.3, yıllık bazda %2.3 ile beklentilerin üzerinde büyüdü. Aynı dönemde Avrupa Birliği ekonomisi çeyreklik bazda %0.4, yıllık bazda %2.5 büyüdü.

Üçüncü çeyrekte İrlanda çeyreklik bazda %2.3 ile en hızlı büyüyen ülke ekonomisi oldu. İrlanda'yı %1.3 büyüme ile Romanya, Malta ve Güney Kıbrıs takip etti. Üçüncü çeyrekte %1.8 daralma ile Estonya en sert düşüşü gösteren ekonomi oldu. Fransa ekonomisinin bir önceki çeyreğe göre %0.2 büyüdüğü üçüncü çeyrekte, Almanya ekonomisinin büyüme oranı bir önceki çeyreğe göre %0.4 oldu. Euro Bölgesi'nin 2022 yılında %3.1 oranında büyümesi bekleniyor.

### Avrupa Merkez Bankası (ECB), beklendiği gibi faiz oranlarını 50 baz puan artırdı.



Avrupa Merkez Bankası (ECB) Aralık ayı toplantısı 15 Aralık'ta gerçekleşti.

Avrupa Merkez Bankası (ECB), Aralık ayı toplantısında beklendiği gibi faiz oranlarını 50 baz puan artırdı. Böylece Banka, faiz artış hızını yavaşlatan merkez bankaları arasına katılmış oldu.

Artış kararıyla ana refinansman oranı %2.50; marjinal borç verme imkanı %2.75 ve mevduat faizi %2.00 seviyesine çıktı.

Banka'nın karar metninde faiz artışlarının önemli ölçüde ve kademeli olarak devam

edeceği mesajı verildi. Parasal sıkılaştırmanın planlandığı gibi Mart ayında başlayacağı ve öngörülebilir hızda gerçekleşeceği ifade edildi.

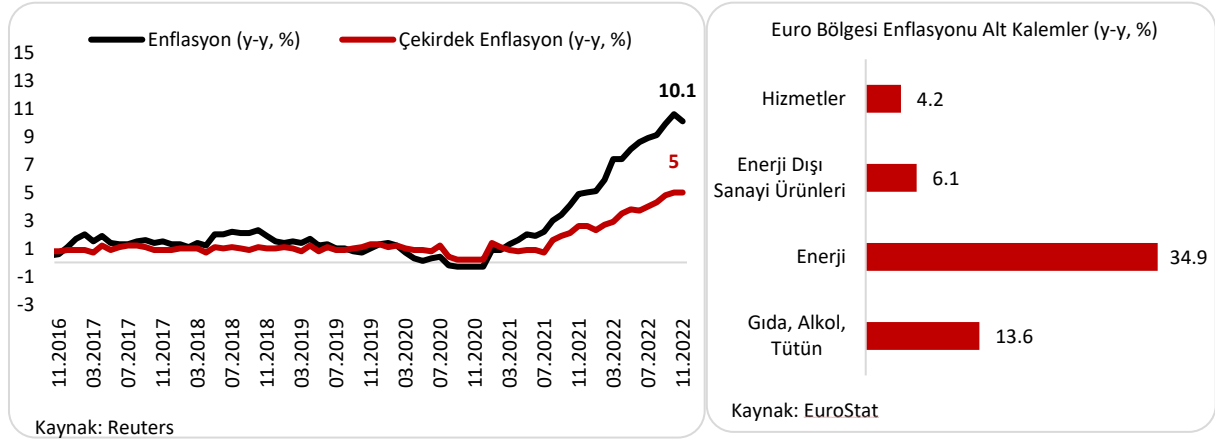
ECB Başkanı Christine Lagarde, enflasyonun çok yüksek olduğunu ve daha fazla faiz artırmayı düşündüklerini belirtti. Lagarde, sonraki faiz kararlarının da verilere bağlı olacağını söyledi. Enflasyonun 2023'te yıl boyunca düşüşünü sürdüreceğini öngören Lagarde, olumsuz dalgalanmalar ortadan kalktıkça büyümenin toparlanmasını beklediklerini ifade etti.

Bölge ekonomisinin mevcut ve gelecek çeyrekte daralabileceği tahmini yapıldı. Banka, Euro Bölgesi için bu yılki büyüme ve enflasyon tahminlerini yukarı yönlü revize etti.

ECB Tahminleri							
	Eylül 2022			Aralık 2022			
Yıllık % Değişim	2022	2023	2024	2022	2023	2024	2025
Büyüme Oranı	3.1	0.9	1.9	3.4	0.5	1.9	1.8
Enflasyon	8.1	5.5	2.3	8.4	6.3	3.4	2.3

### Euro Bölgesi'nde enflasyon Kasım'da %10.1'e geriledi.

Euro Bölgesi'nde Kasım ayı enflasyonu 16 Aralık'ta açıklandı.

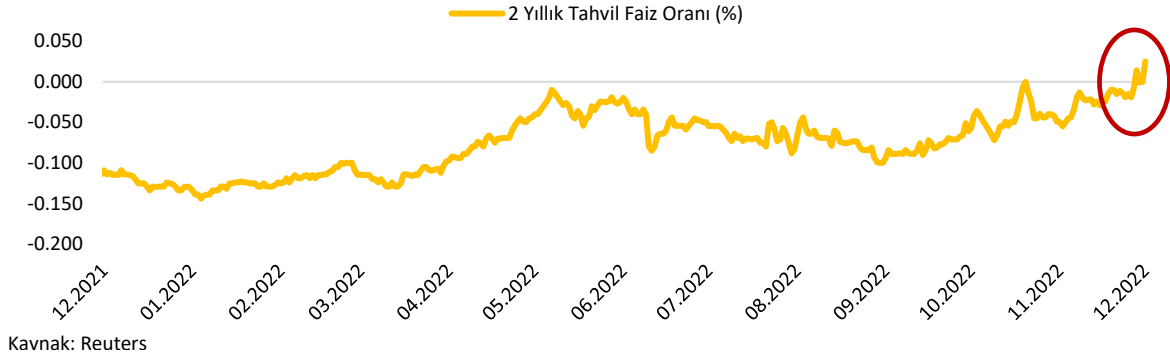


Euro Bölgesi'nde TÜFE Kasım'da aylık bazda %0.1 düştü. Enflasyon yıllık bazda %10.6'dan %10.1'e geriledi. Böylece enflasyon Haziran 2021'den sonra ilk defa gerilemiş oldu. İlk açıklanan veri, enflasyonun yıllık bazda %10'a gerilediği yönündeydi. Çekirdek enflasyon yıllık bazda %5 gerçekleşti. Kasım'da en yüksek artış enerji kaleminde yaşandı. Enerjinin yıllık bazda %34.9 arttığı Kasım'da, gıdadaki artış %13.6 oldu.

Euro Bölgesi'nde Kasım'da enflasyonun en hızlı arttığı ülke %23.1 ile Macaristan oldu. En düşük artış ise %6.7 ile İspanya'da yaşandı.

ECB'nin yıl sonu enflasyon beklentisi %8.4, 2023 yılı enflasyon beklentisi ise %6.3'tür.

## Japonya Merkez Bankası, tahvil piyasasına ilişkin sürpriz adımlar attı.



Japonya Merkez Bankası (BoJ) **Aralık ayı toplantısı** 19-20 Aralık'ta gerçekleşti.

Japonya Merkez Bankası (BoJ) uzun zamandır sürdürdüğü gevşek para politikasının maliyetlerini hafifletmeyi amaçlayan sürpriz bir adımla tahvil getiri bandını genişletme kararı aldı. BoJ, uykuda olan tahvil piyasasını canlandırmayı hedeflediğini belirttiği adım kapsamında 10 yıllık tahvil getiri bandını 25 baz puandan 50 baz puana yükselttiğini açıkladı.

BoJ 21 Aralık'ta ise gösterge getirilerin merkez bankasının üst limitine doğru tırmanmasıyla birlikte daha önce açıklamadığı bir tahvil alım operasyonunu duyurdu. BoJ, 100 milyar yenlik 3 ve 5 yıllık, 100 milyar yenlik 5 ve 10 yıllık tahvil almayı teklif etti.

Japonya'da merkez bankasının sürpriz getiri eğrisi hedefi kararı sonrası iki yıllık tahvil getirisi 2015'ten bu yana ilk kez sıfırın üstüne çıkarak global negatif faiz döneminin sonuna işaret etti. BoJ'un kararının ardından, yıl içinde dolar karşısındaki değer kaybı %25'lere ulaşan Japon yeninde değerlendirme başladı ve bu değerlendirilmenin devam etmesi bekleniyor.



## Ocak Ayında Takip Edilecek Veriler

Tarih	Açıklanacak veri (Yurt içi)
3 Ocak	Enflasyon (Aralık)
10 Ocak	İşsizlik Oranı (Kasım)
11 Ocak	Cari İşlemler Dengesi (Kasım)
13 Ocak	Sanayi Üretim Endeksi (Kasım)
13 Ocak	TCMB Piyasa Katılımcıları Anketi
16 Ocak	Merkezî Yönetim Bütçe Dengesi (Aralık)
19 Ocak	TCMB Para Politikası Kurulu Toplantısı ve Faiz Kararı
20 Ocak	Merkezî Yönetim Borç Stoku (Aralık)
26 Ocak	TCMB Para Politikası Kurulu Toplantı Özeti
26 Ocak	Enflasyon Raporu-I
31 Ocak	Dış Ticaret Dengesi (Aralık)
Tarih	Açıklanacak veri (Yurt dışı)
4 Ocak	ABD Merkez Bankası (Fed) Toplantı Tutanaqları
6 Ocak	ABD Tarım Dışı İstihdam ve İşsizlik Oranı (Aralık)
12 Ocak	ABD Enflasyonu (Aralık)
17-18 Ocak	Japonya Merkez Bankası (BoJ) Toplantısı
20 Ocak	Çin Merkez Bankası (PBoC) Toplantısı

## FİNANSAL GÖSTERGELER

VERİ	2021 Sonu	Kasım Sonu	Aralık Sonu	2021 Yılsonuna Göre Değişim (%)	Aylık Değişim (%)
<b>DÖVİZ</b>					
USD/TRY	13.32	18.59	18.69	40.34	0.53
EUR/TRY	15.14	19.37	20.00	32.10	3.26
Sepet (0.5\$+0.5€)	14.23	18.98	19.34	35.96	1.93
USD/TRY 3M Imp. Vol.	58.95	11.45	11.52	-80.45	0.66
USD/TRY Future	13.34	18.64	18.72	40.28	0.42
<b>FAİZ</b>					
Gösterge Tahvil Getirisi*	21.71	10.46	9.73	-11.98	-0.73
TL REF*	14.22	10.04	10.26	-3.96	0.22
5Y CDS	559.50	522.24	506.81	-9.42	-2.95
<b>DÖVİZ</b>					
Dolar Endeksi	95.97	105.95	103.52	7.87	-2.29
EUR/USD	1.14	1.04	1.07	-5.86	2.85
USD/JPY	115.08	138.03	131.11	13.93	-5.01
GBP/USD	1.35	1.21	1.21	-10.58	0.34
USD/CHF	0.91	0.95	0.92	1.34	-2.25
EUR/JPY	130.87	143.65	142.69	9.03	-0.67
<b>FAİZ*</b>					
2Y ABD Hazine Tahvil Getirisi	0.73	4.37	4.40	3.67	0.03
10Y ABD Hazine Tahvil Getirisi	1.51	3.70	3.83	2.32	0.13
2Y Almanya Hazine Tahvil Getirisi	-0.64	2.14	2.73	3.37	0.59
10Y Almanya Hazine Tahvil Getirisi	-0.18	1.94	2.56	2.74	0.62
<b>KREDİ</b>					
iTraxx Crossover	242.16	457.35	474.15	95.80	3.67
ABD 5Y CDS	12.24	29.99	27.50	124.67	-8.30
Almanya 5Y CDS	9.08	20.02	19.00	109.25	-5.09
İngiltere 5Y CDS	10.63	25.49	27.64	160.02	8.43
İspanya 5Y CDS	35.20	55.48	55.28	57.05	-0.36
İtalya 5Y CDS	92.62	129.48	132.08	42.60	2.01
İrlanda 5Y CDS	15.66	27.90	27.64	76.50	-0.93
Portekiz 5Y CDS	32.20	55.48	55.28	71.68	-0.36
Çekya 5Y CDS	36.52	45.58	45.38	24.26	-0.44
Brezilya 5Y CDS	201.86	243.01	250.54	24.12	3.10
Güney Afrika 5Y CDS	199.57	239.29	250.51	25.52	4.69
Çin 5Y CDS	41.19	78.20	76.67	86.14	-1.96
Romanya 5Y CDS	76.31	291.55	282.48	270.17	-3.11
Endonezya 5Y CDS	75.41	92.11	98.02	29.98	6.42
<b>EMTİA</b>					
Altın (\$/ons)	1828.39	1768.45	1824.40	-0.22	3.16
ABD Ham Petrolü (\$/varil)	75.33	80.48	80.16	6.41	-0.40
Brent Petrol (\$/varil)	77.78	85.43	85.91	10.45	0.56

\*: Puan Değişim

<b>Cem Erođlu</b>	<b>Müdü</b>	<a href="mailto:cem.eroglu@vakifbank.com.tr">cem.eroglu@vakifbank.com.tr</a>	<b>0216-724 30 80</b>
<b>Fatma Özlem Kanbur</b>	<b>Müdü Yardımcısı</b>	<a href="mailto:fatmaozlem.kanbur@vakifbank.com.tr">fatmaozlem.kanbur@vakifbank.com.tr</a>	<b>0216-724 30 83</b>
<b>Naime Dođan Eriř</b>	<b>Müdü Yardımcısı</b>	<a href="mailto:naimedogan.eris@vakifbank.com.tr">naimedogan.eris@vakifbank.com.tr</a>	<b>0216-724 30 82</b>
<b>Bilge Pekçađlayan</b>	<b>Müdü Yardımcısı</b>	<a href="mailto:bilge.pekcaglayan@vakifbank.com.tr">bilge.pekcaglayan@vakifbank.com.tr</a>	<b>0216-724 30 84</b>
<b>Sinem Ulusoy Kasap</b>	<b>Müdü Yardımcısı</b>	<a href="mailto:sinemulusoy.kasap@vakifbank.com.tr">sinemulusoy.kasap@vakifbank.com.tr</a>	<b>0216-724 30 86</b>
<b>Selin Mumcu</b>	<b>Uzman Yardımcısı</b>	<a href="mailto:selin.mumcu@vakifbank.com.tr">selin.mumcu@vakifbank.com.tr</a>	<b>0216-724 30 88</b>

Bu rapor Türkiye Vakıflar Bankası T.A.O. tarafından güvenilir olduđuna inanılan kaynaklardan sađlanan bilgiler kullanılarak hazırlanmıřtır. Türkiye Vakıflar Bankası T.A.O. bu bilgi ve verilerin dođruluđu hakkında herhangi bir garanti vermemekte ve bu rapor ve içindeki bilgilerin kullanılması nedeniyle dođrudan veya dolaylı olarak oluřacak zararlardan dolayı sorumluluk kabul etmemektedir. Bu rapor sadece bilgi vermek amacıyla hazırlanmıř olup, hiřbir konuda yatırım önerisi olarak yorumlanmamalıdır. Türkiye Vakıflar Bankası T.A.O. bu raporda yer alan bilgilerde daha önceden bilgilendirme yapmaksızın kısmen veya tamamen deđişiklik yapma hakkına sahiptir.